LABOR für Schall- ⊕ Wärmemesstechnik

Prof. Fritz Holtz, Dipl.-Physiker, Dozent an der Fachhochschule Rosenheim

Lärmschutz
Wärmeschutz
Feuchteschutz

Prüfbericht 980202.T22-11o

AUFGABE	Bestimmung des Norm -Trittschallpegels nach DIN 52 210, Bewertung nach DIN EN ISO 717-2 : 1996
PRÜFELEMENT	Trockenestrich auf einer Lignotrend Rohdecke
ANTRAGSTELLER	LIGNOTREND Klimaholzhaus AG Albtalstraße 1 D-79809 Weilheim-Bannholz Tel.: 07755/9200-0 Fax: 07755/9200-40
PROBENNAHME	durch Herstellerfirma, Anlieferung am 02.02.1998
PRÜFDATUM	06.02.1998
PRÜFORT	Rosenheim
PRÜFUNG	nach DIN 52210 - 03 - M - T - P - D vom Febr. 1987
UMFANG	7 Seiten; inkl. diesem Deckblatt und 1 Anlage

1 Prüfelement

Prüfelement Trockenestrich auf einer Lignotrend Rohdecke

Deckenaufbau

30 mm	Gutex Multifix, verleimt
32/30 mm	Gutex Thermofloor
6 mm	Gutex Happy Step
170 mm	Lignotrend Rohdecke; voll gefüllt mit Kalksplit, flächenbezogene Masse des Kalksplits: ca. 78 kg/m²

Schnittzeichnung siehe Seite 7

2 Durchführung der Prüfung

2.1 Technische Ausstattung

Folgende Geräte wurden für die Messung verwendet:

Meßgerät Typ Norsonic 830 der Herstellerfirma Norsonic A/S

Norm - Hammerwerk der Herstellerfirma Norsonic, Typ 211

Lautsprecher-Verstärker Typ E120 der Herstellerfirma FG Elektronik

Mikrophone Typ 1220 und Mikrophon-Vorverstärker der Herstellerfirma Brüel & Kjaer

Kalibrator Typ 4230 der Herstellerfirma Brüel & Kjaer

Mikrofonschwenkanlage: Empfangsraum: Typ 212 / N der Herstellerfirma Norsonic A/S; Ständer: Eigenbau

Lautsprecher: Dodekaeder; Eigenbau

Vor jeder Messung wird die Kalibrierung der gesamten Meßkette überprüft.

Die Meßgeräte werden regelmäßig geeicht bei dem Eichamt Dortmund.

Das Prüflabor nimmt regelmäßig an den Vergleichsmessungen für Prüfstellen der Gruppe I in der Physikalisch Technischen Bundesanstalt (PTB), Braunschweig, teil.

2.2 Prüfanordnung

Prüfstand	Der Prüfstand ist in Stahlbetonskelettbauweise ausgeführt. Die Wände im Senderaum, sowie der Ringanker und die schallabstrahlenden Flächen im Empfangsraum wurden mit einer Vorsatzschale versehen.
Empfangsfilter	Terzbandfilter
Volumen der Prüfräume	Senderaum = 55 m^3, Empfangsraum = 55 m^3
Prüföffnung	4,11 m x 3,31 m = 13,6 m^2
Einbaubedingungen	Der schwimmende Estrich wurde auf der Lignotrend Rohdecke wie am Bau aufgebracht. Die Anschlußfugen zur Wand waren abgedichtet.

3 Ergebnisse

Nach DIN EN ISO 717-2 : 1996 „Bewertung der Schalldämmung in Gebäuden und von Bauteilen, Teil 2: Trittschalldämmung" wurden die Meßwerte ausgewertet und das Ergebnis nachfolgend dargestellt.

$L_{n,w}(C_I)$ in dB	49 (1)
$C_{I,100\text{-}3150}$ in dB	1
$C_{I,50\text{-}5000}$ in dB	6

4 Norm-Trittschallpegel

Der Norm-Trittschallpegel als Funktion der Frequenz f ist für den Frequenzbereich von 50 bis 5000 Hz gemäß E DIN EN 20140-6 : 1996, auf der Seite 6 dargestellt.

5 Hinweise

5.1 Prüfzeugnisse

Eine Ausführung des Prüfberichtes nach NF S 31-051, E 413-87, sowie nach anderen Normen ist auf Wunsch möglich.

5.2 Gültigkeit der Prüfergebnisse

Die Prüfergebnisse beziehen sich ausschließlich auf die geprüften Gegenstände (siehe Beschreibung auf Seite 2) und haben keine Aussagekraft hinsichtlich der Merkmale des Loses, der Charge oder der Produktionsmenge.

Dieser Prüfbericht bezieht sich ausschließlich auf die schalltechnischen Eigenschaften, andere Kriterien wurden nicht beurteilt.

5.3 Vervielfältigung / Veröffentlichung

Eine auch nur auszugsweise Vervielfältigung / Veröffentlichung von Prüfberichten sowie die Verwendung von Texten und Zeichnungen des Prüfberichtes für Werbezwecke bedarf grundsätzlich der Zustimmung des Prüflabors.

5.4 Autorisierte Einblatt-Version

Auf Wunsch wird eine autorisierte Einblatt-Version als Auszug aus diesem Prüfbericht ausgestellt.

Stephanskirchen bei Rosenheim, den 26. Februar 1998

H.P. B

Dipl. Ing. (FH) H.-P. Buschbacher
(Sachbearbeiter)

LABOR für Schall- ⊕ Wärmemesstechnik
Prüfstelle für Schall- und Wärmeschutz
ROSENHEIM

F. Holtz

Prof. Dipl. Phys. F. Holtz
(Laborleiter)

Norm-Trittschallpegel nach DIN 52 210 Teil 3 und DIN EN 20140-6

Antragsteller LIGNOTREND Klimaholzhaus AG
D-79809 Weilheim-Bannholz , Albtalstraße 1

Prüfelement		Trockenestrich auf einer Rohdecke aus Holz
Deckenaufbau	30 mm	Gutex Mulifix
	32/30 mm	Gutex Thermofloor
	6 mm	Gutex Happy Step
	170 mm	Lignotrend Rohdecke; voll gefüllt mit Kalksplit, flächenbezogene Masse des Kalksplits: ca. 78 kg/m²

Kennzeichnung der Prüfräume nach DIN 52210	DIN 52210 - P - D
Prüfgegenstand eingebaut von:	Fa. Lignotrend
Prüfdatum:	03.02.98
Volumen des Emfangsraumes:	55 m³

bewerteter Norm-Trittschallpegel

$L_{n,w}$ = 49 dB

Frequenz Hz	L_n Terz dB
50	63,4
63	65,2
80	62,6
100	59,1
125	59,8
160	54,4
200	51,5
250	48,0
315	50,0
400	54,1
500	51,0
630	47,8
800	45,9
1000	45,1
1250	41,3
1600	37,2
2000	33,7
2500	29,8
3150	24,0
4000	18,7
5000	12,6

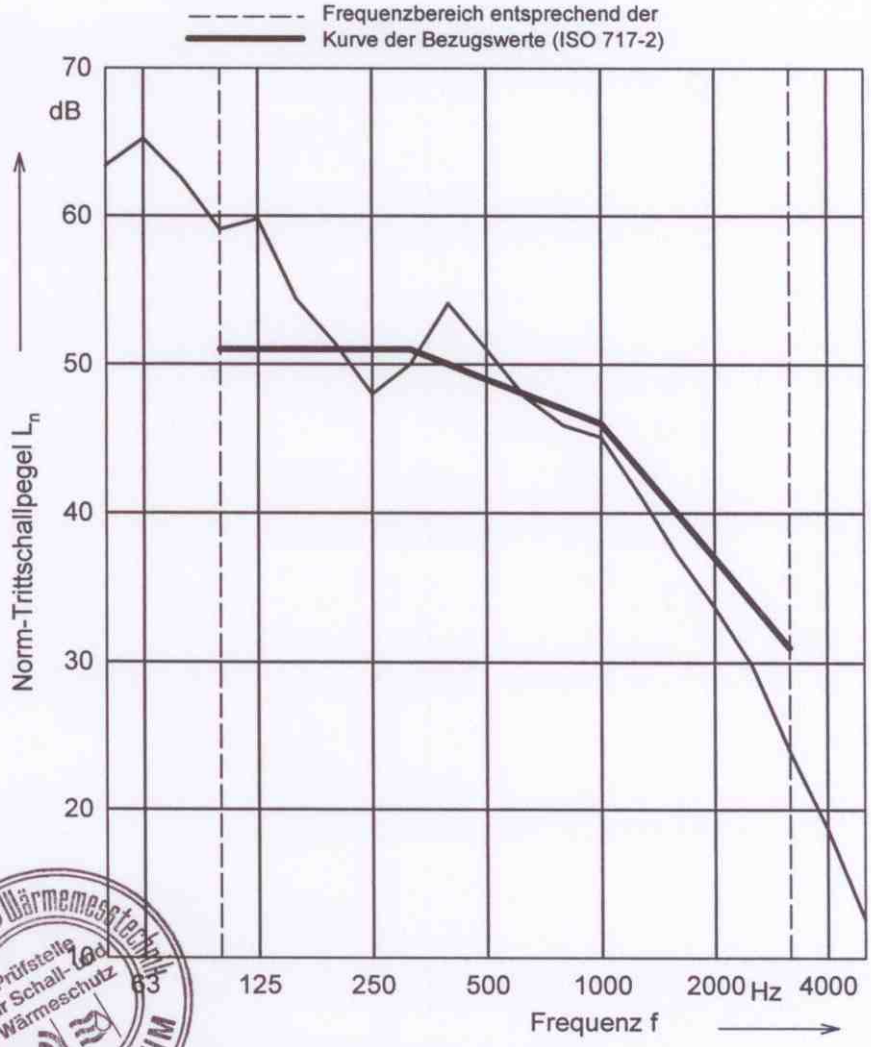

Bewertung nach DIN EN ISO 717-2 : 1996

$L_{n,w}(C_I)$ = 49 (1) dB $C_{I,100-3150}$ = 1 dB; $C_{I,50-5000}$ = 6 dB;

Die Ermittlung basiert auf Prüfstands-Meßergebnissen, die in Terzbändern gewonnen wurden.

26. Februar 1998

F. Holtz

Laborleiter Prof. Fritz Holtz

LABOR für Schall- ⊕ Wärmemesstechnik
Edlinger Straße 76 • 83071 Stephanskirchen
Tel. 08036 - 3006 0 • Telefax 3006 33

Schnittzeichnung laut Hersteller:

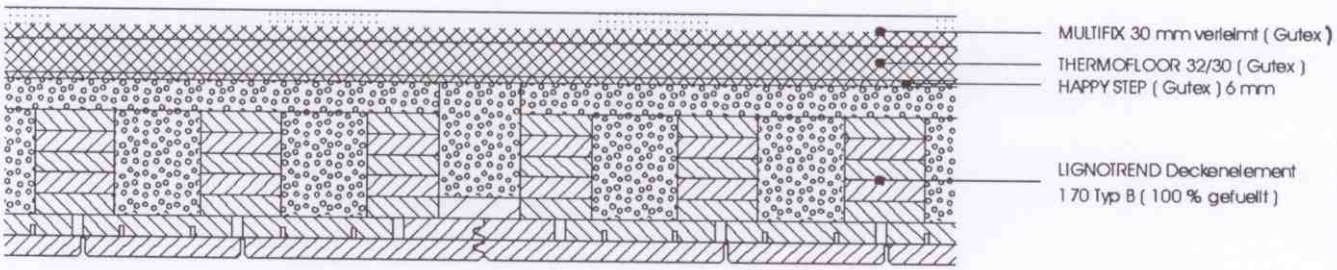

perspektivische Ansicht von 2 Elementen der ungefüllten Rohdecke:

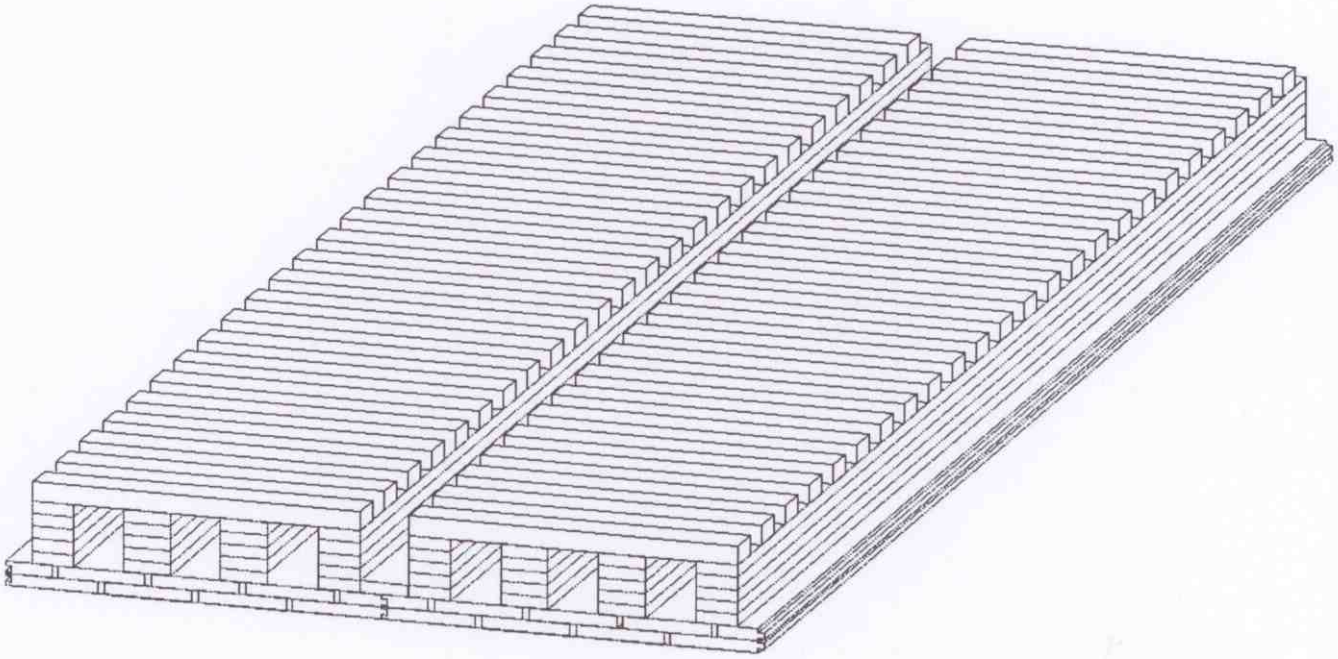

Höhe der Rohdecke:	170 mm
Breite eines Rohdecken-Elementes:	600 mm
Dicke der unteren Beplankungen:	2 × 20 mm
Höhe der tragenden Brettschichtbalken:	100 mm
Breite der tragenden Brettschichtbalken:	75 und 67 mm
Höhe der oberen Querhölzer:	30 mm
Breite der oberen Querhölzer:	65 mm
Raster der oberen Querhölzer:	60 mm